



Atelier 1 : le toucher



Listes des matériaux :

- Fiche matière à imprimer si possible ou utiliser feuilles vierge (pour collage des matières)
- 8 contenants (boîtes)
- 8 ballons de baudruche
- Des Lentilles (exemple de matières qui peuvent être remplacée au besoin)
- De la farine
- Des Pâtes
- De l'herbe
- De l'eau
- Des plumes
- De la semoule
- Du coton
- De la colle

Objectifs :

Le but est de travailler le choix le toucher, la découverte, l'observation et la mémorisation.

Déroulement :

Préparez les contenants avec chaque matière et préparer les ballons remplis de chaque matières.

Avec deux fiches imprimées différentes, ou directement avec deux contenants différents, faites choisir la matière à manipuler.

La matière choisie par l'enfant devra être manipulé dans le contenant mais aussi à travers le ballon. Une fois manipulé, coller un peu de cette matière si possible avec l'enfant sur la fiche matière ou sur une feuille vierge. (Cette feuille pourra être réutiliser une prochaine fois).







Répéter l'opération et réaliser l'exercice avec toutes les matières.

Une fois chaque matière collée, vous pouvez demander à reconnaître les différentes matières.

Proposer alors deux images et demander où est la farine par exemple.

Cet atelier peut être refait plusieurs fois. Vous pouvez si vous le pouvez et voulez, remplir le bilan de l'atelier pour permettre une évaluation.

Si possible vous pouvez remplir le bilan et le coller dans le cahier de liaison de votre enfant ou me l'envoyer par mail.

| Bilan atelier n°1 le toucher | | | |
|---|---|---|---|
| Nom de l'enfant : | | | |
| Atelier mené avec : | | | |
| Date : | | | |
| Temps de l'atelier : | | | |
| Objectifs |  |  |  |
| • Observer les matières ou images | | | |
| • Faire un choix | | | |
| • Manipuler les matières volontairement | | | |
| • Manipuler les matières avec aide | | | |
| • Manipuler sans mettre en bouche | | | |
| • Aider au collage | | | |
| • Reconnaître les matières | | | |
| L'atelier a-t-il été apprécié par le jeune ?    | | | |
| Quelle a été la matière la plus appréciée ? | | | |

Fiche matière 1



Lentilles

Coller 😊

Fiche matière 2



Pâtes

Coller 😊

Fiche matière 3



Farine

Coller 😊

Fiche matière 4



Eau

Fiche matière 5



Herbe

Coller 😊

Fiche matière 6



Semoule

Coller 😊

Fiche matière 7



Plumes

Coller 😊

Fiche matière 8



Coton

Coller 😊