



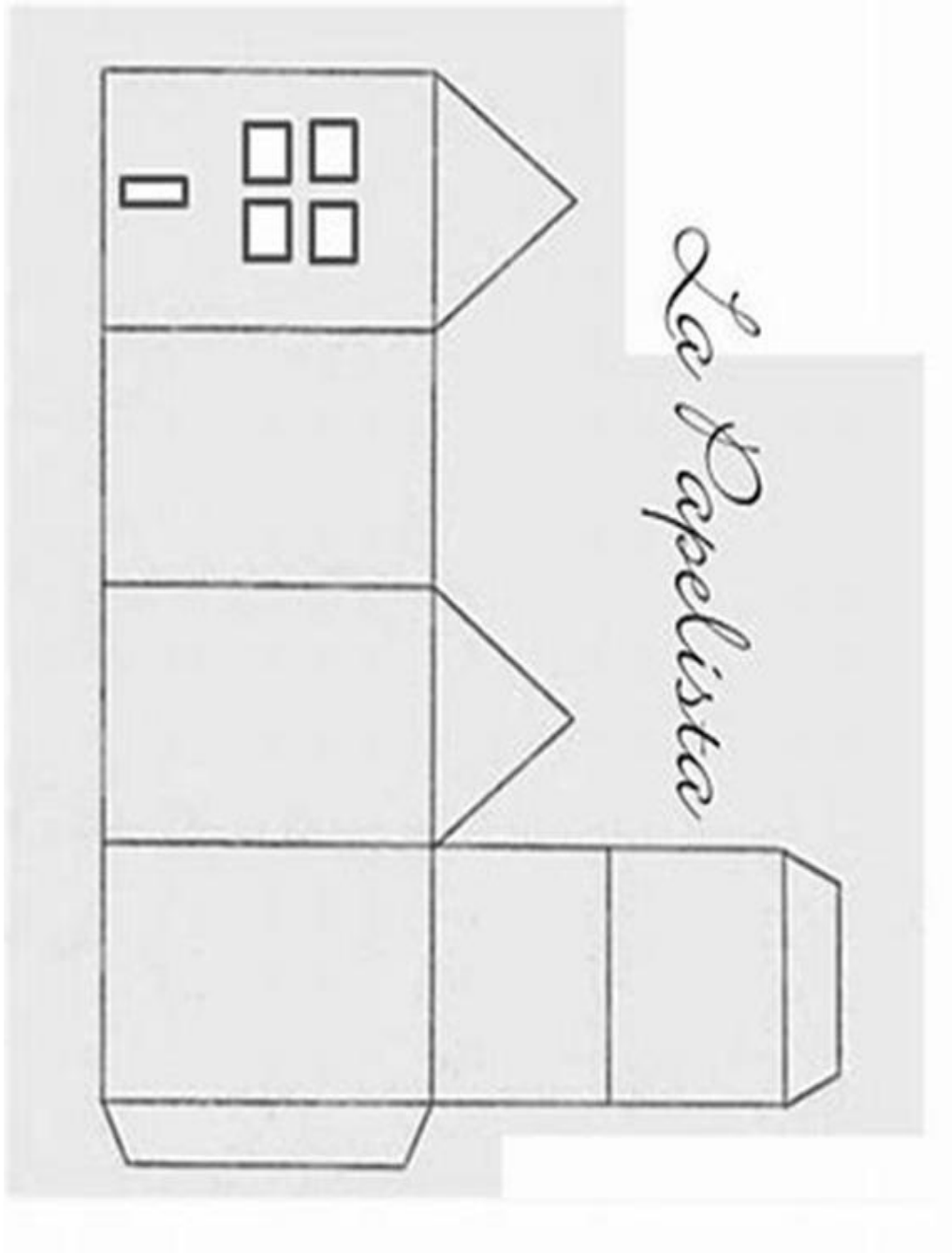
Atelier 5 activité manuelle

La maison en carton

2 méthodes:

Préparation du support

1: imprimer puis plier et assembler



2: découper ses formes dans une feuille cartonnée puis assembler avec du scotch à l'intérieur



Lorsque la Maison sera prête, votre enfant devra la peindre.

Objectif :

- Choisir les couleurs
- Tenir le pinceau le plus longtemps possible
- Faire des mouvements de haut en bas avec aide
- Rester concentré
- Patienter

Lorsque l'atelier est terminé, vous pouvez garder votre maison pour la fabrication du jeu.




Bilan atelier n°5 "maison en carton"

Nom de l'enfant :

Atelier mené avec :

Date :

Temps de l'atelier :

Objectifs			
• Faire des choix			
• Tenir le pinceau			
• Faire les mouvements de haut en bas			
• Rester concentré			
• patienter			
L'atelier a-t-il été apprécié par le jeune ? 